

**ОТЧЕТ О ВЫПОЛНЕНИИ
МУНИЦИПАЛЬНОГО ЗАДАНИЯ
на 2020 год и плановый период 2021 и 2022 годов
от « 21 » сентября 2021 г.**

Наименование муниципального учреждения города Шахты (обособленного подразделения)

муниципальное бюджетное общеобразовательное учреждение г.Шахты Ростовской области "Гимназия №10 имени В.М.Шаповалова"

Вид деятельности муниципального учреждения города Шахты : (обособленного подразделения)

образование и наука

Периодичность на 01.01. 2021 год

(указывается в соответствии с периодичностью предоставления отчёта о выполнении муниципального задания, установленном муниципальным заданием)

Форма по ОКУД

Коды

506001

Дата

01.01. 2021 г

Код по свободному реестру

По ОКВЭД

85.12

По ОКВЭД

85.13

По ОКВЭД

85.14

По ОКВЭД

85.41.1

ЧАСТЬ 1. Сведения об оказываемых муниципальных услугах

РАЗДЕЛ 1.

1. Наименование муниципальной услуги :

Реализация основных общеобразовательных программ начального общего образования

2. Категории потребителей муниципальной услуги : *физические лица*

3. Показатели, характеризующие объем и (или) качество муниципальной услуги

3.1. Показатели, характеризующие качество муниципальной услуги

Код по общероссийским базам (отраслевым) перечням или региональному перечню




11,787.0

| Уникальный номер реестровой записи | Показатель, характеризующий содержание муниципальной услуги | | | Показатель, характеризующий условия (формы) оказания муниципальной услуги | | Показатель качества муниципальной услуги | | | | | | | | |
|------------------------------------|--|-----------------------------------|---|---|-------------------------|---|-------------------|----------|---|---|----------------------------|--|---|--------------------|
| | наименование показателя | наименование показателя | наименование показателя | наименование показателя | наименование показателя | наименование показателя | единица измерения | | Значение | | | Допустимые (возможные) отклонения от установленных показателей качества муниципальной услуги | Отклонение, превышающее допустимое (возможное) отклонение | Причина отклонения |
| | | | | | | | наименование | код ОКЕИ | Утверждено в муниципальном задании на год | Утверждено в муниципальном задании на отчетную дату | Исполнено на отчетную дату | | | |
| 1 | 2 | 3 | 4 | 5 | 6 | 7 | 8 | 9 | 10 | 11 | 12 | 13 | 14 | 15 |
| 8010120.99.0.БА81АЦ60001 | Реализация основных общеобразовательных программ начального общего образования | по общеобразовательным программам | обучающиеся за исключением обучающихся с ограниченными возможностями здоровья (ОВЗ) и детей-инвалидов | очная | | уровень освоения обучающимися основной образовательной программы начального общего образования по завершению уровня начального общего образования | % | 744 | 98 | 98 | 100 | | | |
| | | | | | | полнота реализации основной общеобразовательной программы начального общего образования | % | 744 | 100 | 100 | 100 | | | |
| | | | | | | уровень соответствия учебного плана общеобразовательной организации требованиям ФГОС начального общего образования | % | 744 | 100 | 100 | 100 | | | |
| | | | | | | доля родителей (законных представителей), удовлетворенных качеством проведения предоставляемой услуги | % | 744 | 85 | 85 | 92 | | | |
| | | | | | | доля своевременно устраненных общеобразовательной организацией нарушений, выявленных в результате проверок органами исполнительной власти субъектов Российской Федерации, осуществляющими функции по контролю и надзору в сфере образования | % | 744 | 100 | 100 | 100 | | | |

BBB
BBB
BBB
BBB

| | | | | | | | | | | | | | | | | | | | | | | | | |
|--------------------------|--|--|--|-------|--|---|---|-----|-----|-----|-----|--|--|--|--|--|--|--|--|--|--|--|--|--|
| | | | | | | доля педагогов, получивших дополнительное профессиональное образование в форме повышения квалификации и/или профессиональной переподготовки для работы в соответствии с ФГОС НОО за последние 3 года - 100 % | % | 744 | 100 | 100 | 100 | | | | | | | | | | | | | |
| 8010120.99.0.БА81АА00001 | Реализация основных общеобразовательных программ начального общего образования | адаптированная образовательная программа | обучающиеся с ограниченными возможностями здоровья ОВЗ | очная | | уровень освоения обучающимися основной образовательной программы начального общего образования по завершении уровня начального общего образования | % | 744 | 0 | 0 | 0 | | | | | | | | | | | | | |
| | | | | | | полнота реализации основной общеобразовательной программы начального общего образования | % | 744 | 0 | 0 | 0 | | | | | | | | | | | | | |
| | | | | | | уровень соответствия учебного плана общеобразовательной организации требованиям федерального базисного учебного плана | % | 744 | 0 | 0 | 0 | | | | | | | | | | | | | |
| | | | | | | доля родителей (законных представителей), удовлетворенных качеством проведения предоставляемой услуги | % | 744 | 0 | 0 | 0 | | | | | | | | | | | | | |
| | | | | | | доля своевременно устраненных общеобразовательной организацией нарушений, выявленных в результате проверок органами исполнительной власти субъектов Российской Федерации, осуществляющими функции по контролю и надзору в сфере образования | % | 744 | 0 | 0 | 0 | | | | | | | | | | | | | |
| | | | | | | доля педагогов, получивших дополнительное профессиональное образование в форме повышения квалификации и/или профессиональной переподготовки для работы в соответствии с ФГОС НОО за последние 3 года - 100 % | % | 744 | 0 | 0 | 0 | | | | | | | | | | | | | |
| 8010120.99.0.БА81АА24001 | Реализация основных общеобразовательных программ начального общего образования | адаптированная образовательная программа | проходящие обучение по состоянию здоровья на дому | очная | | уровень освоения обучающимися основной образовательной программы начального общего образования по завершении уровня начального общего образования | % | 744 | 0 | 0 | 0 | | | | | | | | | | | | | |
| | | | | | | полнота реализации основной общеобразовательной программы начального общего образования | % | 744 | 0 | 0 | 0 | | | | | | | | | | | | | |
| | | | | | | уровень соответствия учебного плана общеобразовательной организации требованиям федерального базисного учебного плана | % | 744 | 0 | 0 | 0 | | | | | | | | | | | | | |
| | | | | | | доля родителей (законных представителей), удовлетворенных качеством проведения предоставляемой услуги | % | 744 | 0 | 0 | 0 | | | | | | | | | | | | | |
| | | | | | | доля своевременно устраненных общеобразовательной организацией нарушений, выявленных в результате проверок органами исполнительной власти субъектов Российской Федерации, осуществляющими функции по контролю и надзору в сфере образования | % | 744 | 0 | 0 | 0 | | | | | | | | | | | | | |

| | | | | | | | | | | | | | | |
|--------------------------|--|--|---|------|---|--|-----|-----|-----|-----|---|--|--|--|
| | | | | | | доля педагогов, получивших дополнительное профессиональное образование в форме повышения квалификации и/или профессиональной переподготовки для работы в соответствии с ФГОС НОО за последние 3 года - 100 % | % | 744 | 0 | 0 | 0 | | | |
| 8010120.99.0.БА81АШ04001 | Реализация основных общеобразовательных программ начального общего образования | адаптированная образовательная программа | обучающиеся с ограниченными возможностями здоровья (ОВЗ) (инклюзия) | иная | уровень освоения обучающимися основной образовательной программы начального общего образования по завершении уровня начального общего образования | % | 744 | 98 | 98 | 100 | | | | |
| | | | | | полнота реализации основной общеобразовательной программы начального общего образования | % | 744 | 100 | 100 | 100 | | | | |
| | | | | | уровень соответствия учебного плана общеобразовательной организации требованиям федерального базисного учебного плана | % | 744 | 100 | 100 | 100 | | | | |
| | | | | | доля родителей (законных представителей), удовлетворенных качеством проведения предоставляемой услуги | % | 744 | 85 | 85 | 87 | | | | |
| | | | | | доля своевременно устраненных организацией нарушений, выявленных в результате проверок органами исполнительной власти субъектов Российской Федерации, осуществляющими функции по контролю и надзору в сфере образования | % | 744 | 100 | 100 | 100 | | | | |
| | | | | | доля педагогов, получивших дополнительное профессиональное образование в форме повышения квалификации и/или профессиональной переподготовки для работы в соответствии с ФГОС НОО за последние 3 года - 100 % | % | 744 | 100 | 100 | 100 | | | | |

3.2. Показатели, характеризующие объем муниципальной услуги

| Уникальный номер реестровой записи | Показатель, характеризующий содержание муниципальной услуги | | | Показатель объема муниципальной услуги | | | | | | | | | | | | |
|------------------------------------|--|---|---|--|-------------------------|-------------------------|-------------------|----------|---|---|----------------------------|--|--------------------------|---|--------------------|----------------------------|
| | наименование показателя | наименование показателя | наименование показателя | наименование показателя | наименование показателя | наименование показателя | единица измерения | | Значение | | | Допустимые (возможные) отклонения от установленных показателей объема муниципальной услуги | | Отклонение, превышающее допустимое (возможное) отклонение | Причина отклонения | Размер платы (цена, тариф) |
| | | | | | | | наименование | код ОКЕИ | Утверждено в муниципальном задании на год | Утверждено в муниципальном задании на отчетную дату | Исполнено на отчетную дату | В процентах | В абсолютных показателях | | | |
| | | | | | | | | | | | | | | | | |
| 1 | 2 | 3 | 4 | 5 | 6 | 7 | 8 | 9 | 10 | 11 | 12 | 13 | 14 | 15 | 16 | 17 |
| Итого по услуге | | X | X | очная | | всего число обучающихся | человек | 792 | 391 | 391 | 389 | 20 | 78 | | | |
| | | | | | | | | | | | | -20 | -78 | | | |
| 8010120.99.0.БА81АА[66001 | Реализация основных образовательных программ начального общего образования | по общеобразовательным программам | обучающиеся за исключением обучающихся с ограниченными возможностями здоровья (ОВЗ) и детей-инвалидов | очная | | число обучающихся | человек | 792 | 390 | 390 | 386 | | | | | |
| 8010120.99.0.БА81АА24001 | | адаптированная образовательная программа | проходящие обучение по состоянию здоровья на дому | очная | | число обучающихся | человек | 792 | 0 | 0 | 0 | | | | | |
| 8010120.99.0.БА81АЩ04001 | | образовательная программа, адаптированная общеобразовательная программа | обучающиеся с ограниченными возможностями здоровья (ОВЗ) (инклюзия) | очная | | число обучающихся | человек | 792 | 1 | 1 | 3 | | | | | |

РАЗДЕЛ 2.

1. Наименование муниципальной услуги :

Реализация основных общеобразовательных программ основного общего образования

2. Категории потребителей муниципальной услуги : физические лица

3. Показатели, характеризующие объем и (или) качество муниципальной услуги

Код по общероссийским базам (отраслевым) перечням или региональному перечню

11.791.0

3.1. Показатели, характеризующие качество муниципальной услуги

| Уникальный номер реестровой записи | Показатель, характеризующий содержание муниципальной услуги | | | Показатель качества муниципальной услуги | | | | | | | | | | |
|------------------------------------|---|--|---|--|-------------------------|--|-------------------|----------|---|---|----------------------------|-----------------------------------|---|--------------------|
| | наименование показателя | наименование показателя | наименование показателя | наименование показателя | наименование показателя | наименование показателя | единица измерения | | Значение | | | Допустимое (возможное) отклонение | Отклонение, превышающее допустимое (возможное) отклонение | Причина отклонения |
| | | | | | | | наименование | код ОКЕИ | Утверждено в муниципальном задании на год | Утверждено в муниципальном задании на отчетную дату | Исполнено на отчетную дату | | | |
| 1 | 2 | 3 | 4 | 5 | 6 | 7 | 8 | 9 | 10 | 11 | 12 | 14 | 15 | 16 |
| 8021110.99.0.Б.А96.А408001 | Реализация основных общеобразовательных программ основного общего образования | по общеобразовательным программам | обучающиеся за исключением обучающихся с ограниченными возможностями здоровья (ОВЗ) и детей-инвалидов | очная | | уровень освоения обучающимися основной образовательной программы основного общего образования по завершении уровня основного общего образования | % | 744 | 98 | 98 | 100 | | | |
| | | | | | | полнота реализации основной общеобразовательной программы основного общего образования | % | 744 | 100 | 100 | 100 | | | |
| | | | | | | уровень соответствия учебного плана общеобразовательной организации требованиям ФГОС основного общего образования / ФБЭП | % | 744 | 100 | 100 | 100 | | | |
| | | | | | | доля родителей (законных представителей), удовлетворенных качеством проведения предоставляемой услуги | % | 744 | 85 | 85 | 90 | | | |
| | | | | | | доля своевременно устраненных общеобразовательной организацией нарушений, выявленных в результате проверок органами исполнительной власти субъектов Российской Федерации, осуществляющими функции по контролю и надзору в сфере образования. | % | 744 | 100 | 100 | 100 | | | |
| | | | | | | доля педагогов, получивших профессиональное образование в форме повышения квалификации и/или профессиональной переподготовки для работы в соответствии с ФГОС ООО за последние 3 года - 100 % | % | 744 | 100 | 100 | 100 | | | |
| | | | | | | доля обучающихся, успешно прошедших государственную итоговую аттестацию по образовательным программам основного общего образования | % | 744 | 100 | 100 | 100 | | | |
| 8021110.99.0.Б.А96.АА25001 | Реализация основных общеобразовательных программ основного общего образования | адаптированная образовательная программа | обучающиеся с ограниченными возможностями здоровья ОВЗ | очная | | уровень освоения обучающимися основной образовательной программы основного общего образования по завершении уровня основного общего образования | % | 744 | 0 | 0 | 0 | | | |
| | | | | | | полнота реализации основной общеобразовательной программы основного общего образования | % | 744 | 0 | 0 | 0 | | | |
| | | | | | | уровень соответствия учебного плана общеобразовательной организации требованиям федерального базисного учебного плана | % | 744 | 0 | 0 | 0 | | | |

Handwritten signatures and initials in blue ink, located on the right side of the table, corresponding to the rows of data.

| | | | | | | | | | | | | | | |
|--|--|--|--|--|--|---|---|-----|-----|-----|-----|--|--|--|
| | | | | | | доля родителей (законных представителей), удовлетворенных качеством проведения предоставляемой услуги | % | 744 | 0 | 0 | 0 | | | |
| | | | | | | доля своевременно устраненных общеобразовательной организацией нарушений, выявленных в результате проверок органами исполнительной власти субъектов Российской Федерации, осуществляющими функции по контролю и надзору в сфере образования | % | 744 | 0 | 0 | 0 | | | |
| | | | | | | доля педагогов, получивших дополнительное профессиональное образование в форме повышения квалификации и/или профессиональной переподготовки для работы в соответствии с ФГОС ООО за последние 3 года - 100 % | % | 744 | 0 | 0 | 0 | | | |
| | | | | | | доля обучающихся, успешно прошедших государственную итоговую аттестацию по образовательным программам основного общего образования | % | 744 | 0 | 0 | 0 | | | |
| | | | | | | уровень освоения обучающимися основной образовательной программы основного общего образования по завершении уровня основного общего образования | % | 744 | 98 | 98 | 100 | | | |
| | | | | | | полнота реализации основной общеобразовательной программы основного общего образования | % | 744 | 100 | 100 | 100 | | | |
| | | | | | | уровень соответствия учебного плана общеобразовательной организации требованиям федерального базисного учебного плана | % | 744 | 100 | 100 | 100 | | | |
| | | | | | | доля родителей (законных представителей), удовлетворенных качеством проведения предоставляемой услуги | % | 744 | 85 | 85 | 100 | | | |
| | | | | | | доля своевременно устраненных общеобразовательной организацией нарушений, выявленных в результате проверок органами исполнительной власти субъектов Российской Федерации, осуществляющими функции по контролю и надзору в сфере образования | % | 744 | 100 | 100 | 100 | | | |
| | | | | | | доля педагогов, получивших дополнительное профессиональное образование в форме повышения квалификации и/или профессиональной переподготовки для работы в соответствии с ФГОС ООО за последние 3 года - 100 % | % | 744 | 100 | 100 | 100 | | | |
| | | | | | | доля обучающихся, успешно прошедших государственную итоговую аттестацию по образовательным программам основного общего образования | % | 744 | 0 | 0 | 0 | | | |
| | | | | | | уровень освоения обучающимися основной образовательной программы основного общего образования по завершении уровня основного общего образования | % | 744 | 0 | 0 | 0 | | | |

8021110.99.0.БА96АА25001

Реализация основных общеобразовательных программ основного общего образования

адаптированная образовательная программа

проходящие обучение по состоянию здоровья на дому

очная

| | | | | | | | | | | | | | |
|---------------------------|---|--|---|-------|---|---|-----|-----|-----|---|--|--|--|
| 8021110.99.0.Б.96/АП.8001 | Реализация основных общеобразовательных программ основного общего образования | общеобразовательная программа адаптированная общеобразовательная программа | обучающиеся с ограниченными возможностями здоровья (ОВЗ) (инклюзивно) | очная | полнота реализации основной общеобразовательной программы основного общего образования | % | 744 | 98 | 98 | 0 | | | |
| | | | | | уровень соответствия учебного плана общеобразовательной организации требованиям федерального базисного учебного плана | % | 744 | 100 | 100 | 0 | | | |
| | | | | | доля родителей (законных представителей), удовлетворенных качеством оказания предоставляемой услуги | % | 744 | 85 | 85 | 0 | | | |
| | | | | | доля своевременно устраненных организацией нарушений, выявленных в результате проверок органами исполнительной власти субъектов Российской Федерации, осуществляющими функции по контролю и надзору в сфере образования | % | 744 | 100 | 100 | 0 | | | |
| | | | | | доля педагогов, получивших дополнительное образование в форме повышения квалификации и/или профессиональной переподготовки для работы в соответствии с ФГОС ООО за последние 3 года - 100 % | % | 744 | 100 | 100 | 0 | | | |
| | | | | | доля обучающихся, успешно прошедших государственную итоговую аттестацию по образовательным программам основного общего образования | % | 744 | 0 | 0 | 0 | | | |

3.2. Показатели, характеризующие объем муниципальной услуги

| Уникальный номер реестровой записи | Показатель, характеризующий содержание муниципальной услуги | | | Показатель объема муниципальной услуги | | | | | | | | | | | | |
|------------------------------------|---|---|---|--|-------------------------|-------------------------|-------------------|----------|---|---|----------------------------|--|--------------------------|---|--------------------|----------------------------|
| | наименование показателя | наименование показателя | наименование показателя | наименование показателя | наименование показателя | наименование показателя | единица измерения | | Значение | | | Допустимые (возможные) отклонения от установленных показателей объема муниципальной услуги | | Отклонение, превышающее допустимое (возможное) отклонение | Причина отклонения | Размер платы (цена, тариф) |
| | | | | | | | наименование | код ОКЕИ | Утверждено в муниципальном задании на год | Утверждено в муниципальном задании на отчетную дату | Исполнено на отчетную дату | В процентах | В абсолютных показателях | | | |
| 1 | 2 | 3 | 4 | 5 | 6 | 7 | 8 | 9 | 10 | 11 | 12 | 13 | 14 | 15 | 16 | 17 |
| Итого по услуге | | X | X | очная | | всего число обучающихся | человек | 792 | 487 | 487 | 483 | 20 | 97 | | | |
| 8021110.99.0.БА96А408001 | Реализация основных общеобразовательных программ основного общего образования | по общеобразовательным программам | обучающиеся за исключением обучающихся с ограниченными возможностями здоровья (ОВЗ) и детей-инвалидов | очная | | число обучающихся | человек | 792 | 483 | 483 | 478 | | | | | |
| 8021110.99.0.БА96АА25001 | | адаптированная образовательная программа | обучающиеся с ограниченными возможностями здоровья ОВЗ | очная | | число обучающихся | человек | 792 | 0 | 0 | 0 | | | | | |
| | | общеобразовательная программа, адаптированная общеобразовательная программа | проходящие обучение по состоянию здоровья на дому | очная | | число обучающихся | человек | 792 | 3 | 3 | 3 | | | | | |
| 8021110.99.0.БА96АШ58001 | | общеобразовательная программа, адаптированная общеобразовательная программа | обучающиеся с ограниченными возможностями здоровья (ОВЗ) (инвалиды) | очная | | число обучающихся | человек | 792 | 1 | 1 | 2 | | | | | |

1. Наименование муниципальной услуги :

Реализация основных общеобразовательных программ среднего общего образования

2. Категории потребителей муниципальной услуги : физические лица

3. Показатели, характеризующие объем и (или) качество муниципальной услуги

Код по общероссийским базам (отраслевым) перечням или региональному перечню

11.794.0

3.1. Показатели, характеризующие качество муниципальной услуги

| Уникальный номер реестровой записи | Показатель, характеризующий содержание муниципальной услуги | | | Показатель качества муниципальной услуги | | | | | | | | | | | |
|------------------------------------|--|-----------------------------------|---|--|-------------------------|---|---|----------|---|---|----------------------------|--|---|--------------------|--|
| | наименование показателя | наименование показателя | наименование показателя | наименование показателя | наименование показателя | наименование показателя | единица измерения | | Значение | | | Допустимые (возможные) отклонения от установленных показателей качества муниципальной услуги | Отклонение, превышающее допустимое (возможное) отклонение | Причина отклонения | |
| | | | | | | | наименование | код ОКЕИ | Утверждено в муниципальном задании на год | Утверждено в муниципальном задании на отчетную дату | Исполнено на отчетную дату | | | | |
| 1 | 2 | 3 | 4 | 5 | 6 | 7 | 8 | 9 | 10 | 11 | 12 | 13 | 14 | 15 | |
| 8021120.99.0.ББ11А408001 | Реализация основных общеобразовательных программ среднего общего образования | по общеобразовательным программам | обучающиеся за исключением обучающихся с ограниченными возможностями здоровья (ОВЗ) и детей-инвалидов | очная | | уровень освоения обучающимися основной образовательной программы среднего общего образования по завершении уровня среднего общего образования | % | 744 | 98 | 98 | 100 | | | | |
| | | | | | | | полнота реализации основной общеобразовательной программы среднего общего образования | % | 744 | 100 | 100 | 100 | | | |
| | | | | | | | уровень соответствия учебного плана общеобразовательной организации требованиям ФГОС среднего общего образования / ФБУП | % | 744 | 100 | 100 | 100 | | | |
| | | | | | | | доля родителей (законных представителей), удовлетворенных качеством проведения предоставляемой услуги | % | 744 | 85 | 85 | 99 | | | |
| | | | | | | | доля своевременно устраненных общеобразовательной организацией нарушений, выявленных в результате проверок органами исполнительной власти субъектов Российской Федерации, осуществляющими функции по контролю и надзору в сфере образования | % | 744 | 100 | 100 | 100 | | | |
| | | | | | | | доля педагогов, получивших дополнительное профессиональное образование в форме повышения квалификации и/или профессиональной переподготовки за последние 3 года - 100 % | % | 744 | 100 | 100 | 100 | | | |
| | | | | | | | доля обучающихся, успешно прошедших государственную итоговую аттестацию по образовательным программам среднего общего образования | % | 744 | 100 | 100 | 100 | | | |
| | | | | | | уровень освоения обучающимися основной образовательной программы среднего общего образования по завершении уровня начального общего образования | % | 744 | 0 | 0 | 0 | | | | |

| | | | | | | | | | | | | | |
|---|---|--|--|-------|---|---|-----|---|---|---|--|--|--|
| 8021120.99.0.ББ11АШ58001 | Реализация основных общеобразовательных программ среднего образования | адаптированная образовательная программа | обучающиеся с ограниченными возможностями здоровья ОВЗ | очная | полнота реализации основной общеобразовательной программы среднего общего образования | % | 744 | 0 | 0 | 0 | | | |
| | | | | | уровень соответствия учебного плана общеобразовательной организации требованиям федерального базисного учебного плана | % | 744 | 0 | 0 | 0 | | | |
| | | | | | доля родителей (законных представителей), удовлетворенных качеством проведения предоставляемой услуги | % | 744 | 0 | 0 | 0 | | | |
| | | | | | доля своевременно устранивших общеобразовательной организацией нарушений, выявленных в результате проверок органами исполнительной власти субъектов Российской Федерации, осуществляющими функции по контролю и надзору в сфере образования | % | 744 | 0 | 0 | 0 | | | |
| | | | | | доля педагогов, получивших дополнительное профессиональное образование в форме повышения квалификации или профессиональной переподготовки за последние 3 года - 100 % | % | 744 | 0 | 0 | 0 | | | |
| | | | | | доля обучающихся, успешно прошедших государственную итоговую аттестацию по образовательным программам среднего общего образования | % | 744 | 0 | 0 | 0 | | | |
| 8021120.99.0.ББ11АЧ33001 | Реализация основных общеобразовательных программ среднего образования | адаптированная образовательная программа | проходящие обучение по состоянию здоровья на дому | очная | уровень освоения обучающимися основной образовательной программы среднего общего образования по завершении уровня начального общего образования | % | 744 | 0 | 0 | 0 | | | |
| | | | | | полнота реализации основной общеобразовательной программы среднего общего образования | % | 744 | 0 | 0 | 0 | | | |
| | | | | | уровень соответствия учебного плана общеобразовательной организации требованиям федерального базисного учебного плана | % | 744 | 0 | 0 | 0 | | | |
| | | | | | доля родителей (законных представителей), удовлетворенных качеством проведения предоставляемой услуги | % | 744 | 0 | 0 | 0 | | | |
| | | | | | доля своевременно устранивших общеобразовательной организацией нарушений, выявленных в результате проверок органами исполнительной власти субъектов Российской Федерации, осуществляющими функции по контролю и надзору в сфере образования | % | 744 | 0 | 0 | 0 | | | |
| | | | | | доля педагогов, получивших дополнительное профессиональное образование в форме повышения квалификации или профессиональной переподготовки за последние 3 года - 100 % | % | 744 | 0 | 0 | 0 | | | |
| доля обучающихся, успешно прошедших государственную итоговую аттестацию по образовательным программам среднего общего образования | % | 744 | 0 | 0 | 0 | | | | | | | | |

3.2. Показатели, характеризующие объем муниципальной услуги

| Уникальный номер реестровой записи | Показатель, характеризующий содержание муниципальной услуги | | | Показатель объема муниципальной услуги | | | | | | | | | | | | |
|------------------------------------|--|--|---|--|-------------------------|-------------------------|-------------------|----------|---|---|----------------------------|--|--------------------------|---|--------------------|----------------------------|
| | наименование показателя | наименование показателя | наименование показателя | наименование показателя | наименование показателя | наименование показателя | единица измерения | | Значение | | | Допустимые (возможные) отклонения от установленных показателей объема муниципальной услуги | | Отклонение, превышающее допустимое (возможное) отклонение | Причина отклонения | Размер платы (цена, тариф) |
| | | | | | | | наименование | код ОКЕН | Утверждено в муниципальном задании на год | Утверждено в муниципальном задании на отчетную дату | Исполнено на отчетную дату | В процентах | В абсолютных показателях | | | |
| | | | | | | | | | | | | | | | | |
| 1 | 2 | 3 | 4 | 5 | 6 | 7 | 8 | 9 | 10 | 11 | 12 | 13 | 14 | 15 | 16 | 17 |
| Итого по услуге | | X | X | очная | | всего число обучающихся | человек | 792 | 82 | 82 | 81 | 20 | 16 | | | |
| 8021120.99.0.ББ11АЧ08001 | Реализация основных общеобразовательных программ среднего общего образования | по общеобразовательным программам | обучающиеся за исключением обучающихся с ограниченными возможностями здоровья (ОВЗ) и детей-инвалидов | очная | | число обучающихся | человек | 792 | 82 | 82 | 81 | -20 | -16 | | | |
| 8021120.99.0.ББ11АШ58001 | | адаптированная образовательная программа | обучающиеся с ограниченными возможностями здоровья ОВЗ | очная | | число обучающихся | человек | 792 | 0 | 0 | 0 | | | | | |
| 8021120.99.0.ББ11АЧ53001 | | адаптированная образовательная программа | проходящие обучение по состоянию здоровья на дому | очная | | число обучающихся | человек | 792 | 0 | 0 | 0 | | | | | |

РАЗДЕЛ 4.

1. Наименование муниципальной услуги :

Реализация дополнительных общеобразовательных программ

2. Категории потребителей муниципальной услуги : физические лица

3. Показатели, характеризующие объем и (или) качество муниципальной услуги

Код по общероссийским базам (отраслевым) перечням или региональному перечню

42.Г42.0

3.1. Показатели, характеризующие качество муниципальной услуги

| Уникальный номер реестровой записи | Показатель, характеризующий содержание муниципальной услуги | | | | | | Показатель качества муниципальной услуги | | | | | | Допустимое (возможное) отклонение от установленных показателей качества муниципальной услуги | Отклонение, превышающее допустимое (возможное) отклонение | Причина отклонения |
|------------------------------------|---|-------------------------|--------------------------|-------------------------|---|-------------------------|--|----------|---|--|----------------------------|----|--|---|--------------------|
| | наименование показателя | наименование показателя | наименование показателя | наименование показателя | наименование показателя | наименование показателя | единица измерения | | Значение | | | | | | |
| | | | | | | | наименование | код ОКЕИ | Утверждено в муниципальном задании на год | Утверждено в муниципальном задании на отчетный год | Исполнено на отчетную дату | | | | |
| 1 | 2 | 3 | 4 | 5 | 6 | 7 | 8 | 9 | 10 | 11 | 12 | 13 | 14 | 15 | |
| 8042000.99.0.ББ52АЕ04000 | реализация дополнительных общеобразовательных программ | | Техническое | очная | доля обучающихся, посещающих кружок данной направленности | | % | 744 | 95 | 95 | 95 | | | | |
| | | | | очная | доля родителей (законных представителей), удовлетворенных качеством проведения предоставляемой услуги | | % | 744 | 85 | 85 | 96 | | | | |
| 8042000.99.0.ББ52АЕ28000 | реализация дополнительных общеобразовательных программ | | Естественнонаучное | очная | доля обучающихся, посещающих кружок данной направленности | | % | 744 | 95 | 95 | 95 | | | | |
| | | | | очная | доля родителей (законных представителей), удовлетворенных качеством проведения предоставляемой услуги | | % | 744 | 85 | 85 | 93 | | | | |
| 8042000.99.0.ББ52АЖ00000 | реализация дополнительных общеобразовательных программ | | Туристско-краеведческое | очная | доля обучающихся, посещающих кружок данной направленности | | % | 744 | | | | | | | |
| | | | | очная | доля родителей (законных представителей), удовлетворенных качеством проведения предоставляемой услуги | | % | 744 | | | | | | | |
| 8042000.99.0.ББ52АЖ24000 | реализация дополнительных общеобразовательных программ | | Социально-педагогическое | очная | доля обучающихся, посещающих кружок данной направленности | | % | 744 | 95 | 95 | 97 | | | | |
| | | | | очная | доля родителей (законных представителей), удовлетворенных качеством проведения предоставляемой услуги | | % | 744 | 85 | 85 | 95 | | | | |
| 8042000.99.0.ББ52АЕ76000 | реализация дополнительных общеобразовательных программ | | Художественная | очная | доля обучающихся, посещающих кружок данной направленности | | % | 744 | 95 | 95 | 98 | | | | |
| | | | | очная | доля родителей (законных представителей), удовлетворенных качеством проведения предоставляемой услуги | | % | 744 | 85 | 85 | 97 | | | | |
| 8042000.99.0.ББ52АЕ52000 | реализация дополнительных общеобразовательных программ | | Физкультурно-спортивная | очная | доля обучающихся, посещающих кружок данной направленности | | % | 744 | 95 | 95 | 98 | | | | |
| | | | | очная | доля родителей (законных представителей), удовлетворенных качеством проведения предоставляемой услуги | | % | 744 | 85 | 85 | 98 | | | | |

Стор

Стор

Стор

Стор

Стор

Стор

3.2. Показатели, характеризующие объем муниципальной услуги

| Уникальный номер реестровой записи | Показатель, характеризующий содержание муниципальной услуги | | | | | | Показатель объема муниципальной услуги | | | | | | | | | |
|------------------------------------|---|-------------------------|--------------------------|-------------------------|-------------------------|---------------------------------|--|----------|---|---|------------------------------|--|--------------------------|---|--------------------|----------------------------|
| | наименование показателя | наименование показателя | наименование показателя | наименование показателя | наименование показателя | наименование показателя | единица измерения | | Значение | | | Допустимые (возможные) отклонения от установленных показателей объема муниципальной услуги | | Отклонение, превышающее допустимое (возможное) отклонение | Причина отклонения | Размер платы (цена, тариф) |
| | | | | | | | наименование | код ОКЕИ | Утверждено в муниципальном задании на год | Утверждено в муниципальном задании на отчетный период | Исполнено на отчетный период | В процентах | В абсолютных показателях | | | |
| 1 | 2 | 3 | 4 | 5 | 6 | 7 | 8 | 9 | 10 | 11 | 12 | 13 | 14 | 15 | 16 | 17 |
| X | реализация дополнительных образовывающих | X | X | очная | | Всего количество человеко часов | Человеко-час | 539 | 14175 | 14175 | 14175 | 20 | 2835 | | | |
| | | | | | | | | | | | | -20 | -2835 | | | |
| 8042000.99.0.ББ52АЕ04000 | реализация дополнительных образовывающих | | Техническое | очная | | Количество человеко часов | Человеко-час | 539 | 1050 | 1050 | 1050 | 20 | 210 | | | |
| | | | | | | | | | | | | -20 | -210 | | | |
| 8042000.99.0.ББ52АЕ28000 | реализация дополнительных образовывающих | | Естественнонаучное | очная | | Количество человеко часов | Человеко-час | 539 | 1050 | 1050 | 1050 | 20 | 210 | | | |
| | | | | | | | | | | | | -20 | -210 | | | |
| 8042000.99.0.ББ52АЖ00000 | реализация дополнительных образовывающих | | Туристско-краеведческое | очная | | Количество человеко часов | Человеко-час | 539 | | | | 20 | 0 | | | |
| | | | | | | | | | | | | -20 | 0 | | | |
| 8042000.99.0.ББ52АЖ24000 | реализация дополнительных образовывающих | | Социально-педагогическое | очная | | Количество человеко часов | Человеко-час | 539 | 2100 | 2100 | 2100 | 20 | 420 | | | |
| | | | | | | | | | | | | -20 | -420 | | | |
| 8042000.99.0.ББ52АЕ76000 | реализация дополнительных образовывающих | | Художественная | очная | | Количество человеко часов | Человеко-час | 539 | 6300 | 6300 | 6300 | 20 | 1260 | | | |
| | | | | | | | | | | | | -20 | -1260 | | | |
| 8042000.99.0.ББ52АЕ52000 | реализация дополнительных образовывающих | | Физкультурно-спортивная | очная | | Количество человеко часов | Человеко-час | 539 | 3675 | 3675 | 3675 | 20 | 735 | | | |
| | | | | | | | | | | | | -20 | -735 | | | |

Руководитель (уполномоченое лицо)



А.И.Катькова
(расшифровка подписи)

Handwritten initials or signature.

**Сведения о среднем количестве учащихся
по МБОУ г.Шахты "Гимназия №10"
на 01.01.2021 год**

| 2020 г. | 1-4 классы | из них: | | | | 5-9 классы | из них: | | | | 10-11 классы | из них: | | | Всего количество учащихся |
|-------------------------|--------------|---|---|--|---|--------------|---|---|---|---|--------------|---|---|---|---------------------------|
| | | обучающиеся за исключением обучающихся с ограниченными возможностями здоровья (ОВЗ) и детей-инвалидов | проходящие обучение по состоянию здоровья на дому | обучающиеся с ограниченными возможностями здоровья ОВЗ и инвалиды (классы коррекции) | обучающиеся с ограниченными возможностями здоровья (ОВЗ) (инклюзия) | | обучающиеся за исключением обучающихся с ограниченными возможностями здоровья (ОВЗ) и детей-инвалидов | проходящие обучение по состоянию здоровья на дому | обучающиеся с ограниченными возможностями здоровья ОВЗ (классы коррекции) | обучающиеся с ограниченными возможностями здоровья (ОВЗ) (инклюзия) | | обучающиеся за исключением обучающихся с ограниченными возможностями здоровья (ОВЗ) и детей-инвалидов | проходящие обучение по состоянию здоровья на дому | обучающиеся с ограниченными возможностями здоровья ОВЗ (инклюзия) | |
| на 01.02.2020г. | 390 | 389 | | | 1 | 493 | 489 | 3 | | 1 | 83 | 83 | | | 966 |
| на 01.03.2020г. | 387 | 386 | | | 1 | 488 | 484 | 3 | | 1 | 83 | 83 | | | 958 |
| на 01.04.2020г. | 386 | 385 | | | 1 | 488 | 484 | 3 | | 1 | 83 | 83 | | | 957 |
| на 01.05.2020г. | 386 | 385 | | | 1 | 490 | 486 | 3 | | 1 | 83 | 83 | | | 959 |
| на 01.06.2020г. | 385 | 384 | | | 1 | 490 | 486 | 3 | | 1 | 83 | 83 | | | 958 |
| на 01.07.2020г. | 385 | 384 | | | 1 | 490 | 486 | 3 | | 1 | 83 | 83 | | | 958 |
| на 01.08.2020г. | 385 | 384 | | | 1 | 490 | 486 | 3 | | 1 | 83 | 83 | | | 958 |
| на 20.09.2020г. по ОО-1 | 395 | 389 | | | 6 | 482 | 475 | 3 | | 4 | 79 | 79 | | | 956 |
| на 01.10.2020г. | 394 | 388 | | | 6 | 473 | 466 | 3 | | 4 | 79 | 79 | | | 946 |
| на 01.11.2020г. | 394 | 388 | | | 6 | 472 | 465 | 4 | | 3 | 79 | 79 | | | 945 |
| на 01.12.2020г. | 394 | 388 | | | 6 | 472 | 465 | 4 | | 3 | 79 | 79 | | | 945 |
| на 01.01.2021 г. | 394 | 388 | | | 6 | 472 | 465 | 4 | | 3 | 79 | 79 | | | 945 |
| Итого: | 4 675 | 4 638 | - | - | 37 | 5 800 | 5 737 | 39 | - | 24 | 976 | 976 | - | - | 11 451 |
| Среднегодовая | 389 | 386 | - | - | 3 | 483 | 478 | 3 | - | 2 | 81 | 81 | - | - | 954 |



Форму заполняем не задваивая численность учащихся!!! Если один ребёнок имеет статус инвалида, надомника и ОВЗ относим его к одной из выше перечисленных категорий

в графе обучающиеся за исключением обучающихся с ограниченными возможностями здоровья (ОВЗ) и детей-инвалидов учитываем: 1) обучающихся без особенностей здоровья, 2) детей-инвалидов которые не имеют статус ОВЗ и надомника

в графе проходящие обучение по состоянию здоровья на дому учитываем детей надомников (они же могут являться инвалидами и ОВЗ)

графа обучающиеся с ограниченными возможностями здоровья ОВЗ и инвалиды (классы коррекции) для заполнения ОО МБОУ лицей 3,11, МБОУ СОШ № 21,38

в графе обучающиеся с ограниченными возможностями здоровья (ОВЗ) (инклюзия) учитываем детей с ОВЗ (они же могут являться инвалидами)

Предварительный отчет по МЗ по реализации дополнительных общеразвивающих программ МБОУ г.Шахты "Гимназия № 10"

за 2020 год

| Кружок | Кол-во учащихся по группам на 01.01.2020 г. по состоянию 01.09.2019 г. | Количество человеко-часов на 2020 год (муниципальное задание от 30.12.2019 год). | | | предельно допустимое отклонение | Кружок | Фактическое кол-во учащихся по группам за 1-ое полугодие 2020 г. (январь-май) | кол-во часов в неделю | Фактическое кол-во часов за 1-ое полугодие 2020 г. (январь-май) | Фактическое кол-во человеко-часов за 1-ое полугодие 2020 г. (январь-май) | |
|-----------------------------|--|--|--------------------|-----------------------------|---------------------------------|-------------|---|-----------------------|---|--|------------------|
| | | кол-во часов в неделю | кол-во часов в год | Кол-во человеко-часов в год | | | | | | | |
| А | гр.1 | гр.2 | гр.3 | гр.4 | гр.5 = гр.2 * гр.4 | гр.6 | гр.7 | гр.8 | гр.9 | гр.10 | гр.11=гр.8*гр.10 |
| Техническое | Сайтопостроение (1 группа) | 15 | 1 | 35 | 525 | | Сайтопостроение (1 группа) | 15 | 1 | 18 | 270 |
| | сайтопостроение (2 группа) | 15 | 1 | 35 | 525 | | Сайтопостроение(2 группа) | 15 | 1 | 18 | 270 |
| Итого по направлению | | 30 | 2 | 70 | 1050 | 210 -210 | 0 | 30 | 2 | 36 | 540 |
| Естественнонаучное | Экскурсовод(1 группа) | 15 | 1 | 35 | 525 | | Экскурсовод(1 группа) | 15 | 1 | 18 | 270 |
| | Экскурсовод(2 группа) | 15 | 1 | 35 | 525 | | Экскурсовод(2 группа) | 15 | 1 | 18 | 270 |
| Итого по направлению | | 30 | 2 | 70 | 1050 | 210 -210 | 0 | 30 | 2 | 36 | 540 |
| Социально-педагогическое | Безопасное колесо(1 группа) | 15 | 1 | 35 | 525 | | Безопасное колесо(1 группа) | 15 | 1 | 18 | 270 |
| | Безопасное колесо(2 группа) | 15 | 1 | 35 | 525 | | Безопасное колесо(2 группа) | 15 | 1 | 18 | 270 |
| | Юнармия(1 группа) | 15 | 1 | 35 | 525 | | Юнармия(1 группа) | 15 | 1 | 18 | 270 |
| | Юнармия(2 группа) | 15 | 1 | 35 | 525 | | Юнармия(2 группа) | 15 | 1 | 18 | 270 |
| Итого по направлению | | 60 | 4 | 140 | 2100 | 420 -420 | 0 | 60 | 3 | 72 | 1080 |
| Художественное | Художественный английский(1 группа) | 15 | 1 | 35 | 525 | | Художественный английский(1 группа) | 15 | 1 | 18 | 270 |
| | Художественный английский(2 группа) | 15 | 1 | 35 | 525 | | Художественный английский(2 группа) | 15 | 1 | 18 | 270 |
| | Юнкор Калейдоскоп(1 группа) | 15 | 1 | 35 | 525 | | Юнкор Калейдоскоп(1 группа) | 15 | 1 | 18 | 270 |
| | Юнкор Калейдоскоп(2 группа) | 15 | 1 | 35 | 525 | | Юнкор Калейдоскоп(2 группа) | 15 | 1 | 18 | 270 |
| | Умелые руки(1 группа) | 15 | 1 | 35 | 525 | | Умелые руки(1 группа) | 15 | 1 | 18 | 270 |
| | Умелые руки(2 группа) | 15 | 1 | 35 | 525 | | Умелые руки(2 группа) | 15 | 1 | 18 | 270 |
| | Компьютерная графика(1 группа) | 15 | 1 | 35 | 525 | | Компьютерная графика(1 группа) | 15 | 1 | 18 | 270 |
| | Компьютерная графика(2 группа) | 15 | 1 | 35 | 525 | | Компьютерная графика(2 группа) | 15 | 1 | 18 | 270 |
| | Креативное созвездие(1 группа) | 15 | 1 | 35 | 525 | | Креативное созвездие(1 группа) | 15 | 1 | 18 | 270 |
| | Креативное созвездие(2 группа) | 15 | 1 | 35 | 525 | | Креативное созвездие(2 группа) | 15 | 1 | 18 | 270 |
| | Маскарад(1 группа) | 15 | 1 | 35 | 525 | | Маскарад(1 группа) | 15 | 1 | 18 | 270 |
| | Маскарад(2 группа) | 15 | 1 | 35 | 525 | | Маскарад(2 группа) | 15 | 1 | 18 | 270 |
| | Итого по направлению | | 180 | 12 | 420 | | 6300 | 1260 -1260 | 0 | 180 | 12 |
| Физкультурно-спортивное | Дружина юных пожарных | 15 | 1 | 35 | 525 | | Дружина юных пожарных | 15 | 1 | 18 | 270 |
| | Баскетбол(1 группа) | 15 | 1 | 35 | 525 | | Баскетбол(1 группа) | 15 | 1 | 18 | 270 |
| | Баскетбол(2 группа) | 15 | 1 | 35 | 525 | | Баскетбол(2 группа) | 15 | 1 | 18 | 270 |
| | Волейбол(1 группа) | 15 | 1 | 35 | 525 | | Волейбол(1 группа) | 15 | 1 | 18 | 270 |
| | Волейбол(2 группа) | 15 | 1 | 35 | 525 | | Волейбол(2 группа) | 15 | 1 | 18 | 270 |
| | Пионербол(1 группа) | 15 | 1 | 35 | 525 | | Пионербол(1 группа) | 15 | 1 | 18 | 270 |
| | Пионербол(2 группа) | 15 | 1 | 35 | 525 | | Пионербол(2 группа) | 15 | 1 | 18 | 270 |
| Итого по направлению | | 105 | 7 | 245 | 3675 | 735 -735 | 0 | 285 | 7 | 126 | 1890 |
| Всего по программе | | 405 | 27 | 945 | 14175 | X | 0 | 585 | 26 | 486 | 7290 |

А.И.Катькова

Н.В.Богаевская
89185728148



| Кружок | Кол-во учащихся по группам на 01.09.2020 год | Количество человеко-часов на 2020 год (муниципальное задание от 21.09.2020 год). | | | Кружок | Кол-во учащихся по группам за 2-ое полугодие 2020 г. (сентябрь-декабрь) | кол-во часов в неделю | Кол-во часов за 2-ое полугодие 2020 г. (сентябрь-декабрь) | Кол-во человеко-часов за 2-ое полугодие 2020 г. (сентябрь-декабрь) | Кол-во человеко-часов за 2020 год | Отклонение |
|-------------------------------------|--|--|--------------------|-----------------------------|-------------------------------------|---|-----------------------|---|--|-----------------------------------|------------------|
| | | кол-во часов в неделю | кол-во часов в год | Кол-во человеко-часов в год | | | | | | | |
| гр.12 | гр.13 | гр.14 | гр.15 | гр.16=гр.13*гр.15 | гр.17 | гр.18 | гр.19 | гр.20 | гр.21=гр.18*гр.20 | гр.22=гр.11+гр.21 | гр.23=гр.22-гр.5 |
| Сайтопостроение (1 группа) | 15 | 1 | 35 | 525 | Сайтопостроение(1 группа) | 15 | 1 | 17 | 255 | | |
| Сайтопостроение(2 группа) | 15 | 1 | 35 | 525 | Сайтопостроение(2 группа) | 15 | 1 | 17 | 255 | | |
| 0 | 30 | 2 | 70 | 1050 | 0 | 30 | 2 | 34 | 510 | 1050 | 0 |
| Экскурсовод(1 группа) | 15 | 1 | 35 | 525 | Экскурсовод(1 группа) | 15 | 1 | 17 | 255 | | |
| Экскурсовод(2 группа) | 15 | 1 | 35 | 525 | Экскурсовод(2 группа) | 15 | 1 | 17 | 255 | | |
| 0 | 30 | 2 | 70 | 1050 | 0 | 30 | 2 | 34 | 510 | 1050 | 0 |
| Безопасное колесо (1 группа) | 15 | 1 | 35 | 525 | Безопасное колесо(1 группа) | 15 | 1 | 17 | 255 | | |
| Безопасное колесо(2 группа) | 15 | 1 | 35 | 525 | Безопасное колесо (2 группа) | 15 | 1 | 17 | 255 | | |
| Юнармия(1 группа) | 15 | 1 | 35 | 525 | Юнармия(1 группа) | 15 | 1 | 17 | 255 | | |
| Юнармия(2 группа) | 15 | 1 | 35 | 525 | Юнармия(2 группа) | 15 | 1 | 17 | 255 | | |
| 0 | 60 | 4 | 140 | 2100 | 0 | 60 | 4 | 68 | 1020 | 2100 | 0 |
| Художественный английский(1 группа) | 15 | 1 | 35 | 525 | Художественный английский(1 группа) | 15 | 1 | 17 | 255 | | |
| Художественный английский(2 группа) | 15 | 1 | 35 | 525 | Художественный английский(2 группа) | 15 | 1 | 17 | 255 | | |
| Юнкор Калейдоскоп (1 группа) | 15 | 1 | 35 | 525 | Юнкор Калейдоскоп(1 группа) | 15 | 1 | 17 | 255 | | |
| Юнкор Калейдоскоп(2 группа) | 15 | 1 | 35 | 525 | Юнкор Калейдоскоп(2 группа) | 15 | 1 | 17 | 255 | | |
| Умелые руки(1 группа) | 15 | 1 | 35 | 525 | Умелые руки(2 группа) | 15 | 1 | 17 | 255 | | |
| Умелые руки(2 группа) | 15 | 1 | 35 | 525 | Умелые руки(2 группа) | 15 | 1 | 17 | 255 | | |
| Компьютерная графика(1 группа) | 15 | 1 | 35 | 525 | Компьютерная графика(1 группа) | 15 | 1 | 17 | 255 | | |
| Компьютерная графика(2 группа) | 15 | 1 | 35 | 525 | Компьютерная графика(2 группа) | 15 | 1 | 17 | 255 | | |
| Креативное созвездие(1 группа) | 15 | 1 | 35 | 525 | Креативное созвездие(1 группа) | 15 | 1 | 17 | 255 | | |
| Креативное созвездие(2 группа) | 15 | 1 | 35 | 525 | Креативное созвездие (2 группа) | 15 | 1 | 17 | 255 | | |
| Маскарад(1 группа) | 15 | 1 | 35 | 525 | Маскарад(1 группа) | 15 | 1 | 17 | 255 | | |
| Маскарад(2 группа) | 15 | 1 | 35 | 525 | Маскарад(2 группа) | 15 | 1 | 17 | 255 | | |
| 0 | 180 | 12 | 420 | 6300 | 0 | 180 | 12 | 204 | 3060 | 6300 | 0 |
| Дружина юных пожарных | 15 | 1 | 35 | 525 | Дружина юных пожарных | 15 | 1 | 17 | 255 | | |
| Баскетбол(1 группа) | 15 | 1 | 35 | 525 | Баскетбол(1 группа) | 15 | 1 | 17 | 255 | | |
| Баскетбол(2 группа) | 15 | 1 | 35 | 525 | Баскетбол(2 группа) | 15 | 1 | 17 | 255 | | |
| Волейбол(1 группа) | 15 | 1 | 35 | 525 | Волейбол(1 группа) | 15 | 1 | 17 | 255 | | |
| Волейбол(2 группа) | 15 | 1 | 35 | 525 | Волейбол(2 группа) | 15 | 1 | 17 | 255 | | |
| Пионербол(1 группа) | 15 | 1 | 35 | 525 | Пионербол(1 группа) | 15 | 1 | 17 | 255 | | |
| Пионербол(2 группа) | 15 | 1 | 35 | 525 | Пионербол(2 группа) | 15 | 1 | 17 | 255 | | |
| 0 | 105 | 7 | 245 | 3675 | 0 | 105 | 7 | 119 | 1785 | 3675 | 0 |
| 0 | 405 | 27 | 945 | 14175 | 0 | 405 | 27 | 459 | 6885 | 14175 | 0 |

